



## BAGAIMANA UNTUK MEMILIH MESIN BASUH

01

Pilih mesin basuh yang mempunyai kapasiti yang sesuai untuk memenuhi keperluan keluarga anda.

02

Pilih model yang mempunyai lebih banyak tanda rait.

03

Cari model yang paling kurang menggunakan air bagi setiap cucian.

## TIP UNTUK ANDA



01

Cuci dengan muatan basuhan penuh.




02

Pilih putaran cucian yang sesuai untuk mengelakkan pembaziran air.



03

Kumpulkan air bilasan dari putaran cucian yang terakhir supaya ia dapat digunakan untuk mengepam tandas atau mengelap lantai.



# LEBIH JIMAT

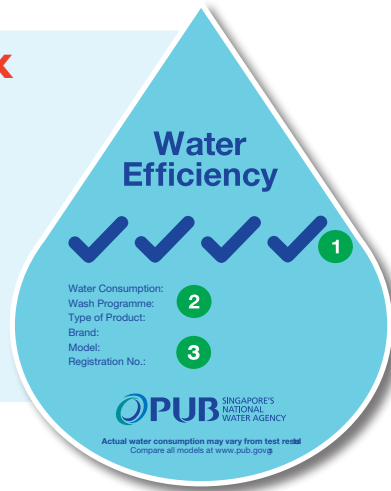
menggunakan mesin basuh yang hemat air

## APAKAH ITU SKIM PELABELAN PENJIMATAN AIR MANDATORI?

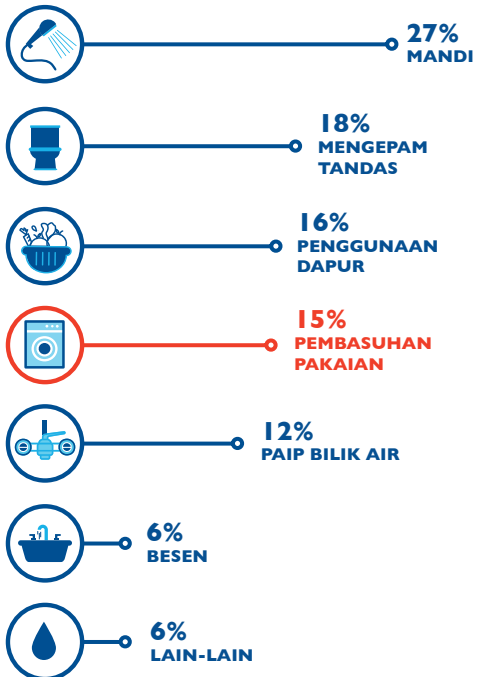
Skim Pelabelan Penjimatan Air Mandatori (Mandatory Water Efficiency Labelling Scheme, MWELS) adalah sebuah skim yang menilai daya penjimatan air sesuatu produk.

### BAGAIMANA CARA UNTUK MEMBACA LABEL?

- 1 Produk yang mempunyai lebih tanda rait disyorkan.
- 2 Label mamaparkan informasi produk seperti jumlah penggunaan air, program basuhan, jenis, jenama dan modal.
- 3 Setiap Label mempunyai nombor pendaftaran untuk pengesahan.



### RINCIAN PENGGUNAAN AIR BAGI SETIAP UNIT PERUMAHAN (2016/2017)



### APAKAH YANG TERBARU?

Bermula April 2017, hanya mesin basuh yang mempunyai 2, 3 atau 4 tanda rait WELS dibenarkan untuk dijual di Singapura.

### MENGAPAKAH SAYA PERLU MENJIMATKAN AIR?

Agensi air kebangsaan PUB telah memastikan bekalan air Singapura berdaya kekal melalui Empat Paip Air Nasional. Bagaimanapun, air merupakan sumber yang sangat berharga. Kita semua perlu memainkan peranan agar sumber air kita dapat dilestarikan. Kita harus hemat menggunakan air.



### PILIH YANG MEMPUNYAI LEBIH TANDA RAIT UNTUK MENJIMATKAN AIR

Satu tinjauan yang dijalankan oleh PUB menunjukkan bahawa lebih ramai orang telah menjadikan penjimatan air sebagai gaya hidup mereka. Mereka telah memilih untuk membeli mesin basuh yang lebih hemat air.

